



## Delinquency Graphs by Vintage (*Gráficos de Morosidad por Cosechas*)

Panamá - Personal Loans  
(*Panamá - Préstamos Personales*)

Cutoff Date: September-2023

### **Section 1** (English Reports/Reportes en Inglés)

Delinquency Graphs by Vintage

### **Section 2** (Reportes en Español/Spanish Reports)

Gráficos de Morosidad por Cosechas

# Section 1

(English Reports / Reportes en Inglés)



## Delinquency Graphs by Vintage Panamá

### Personal Loans - September-2023

An analysis of historical loan payment data was used to compile a migration analysis of delinquency by annual vintage. Delinquencies for each vintage were grouped into the following buckets; Current, 1-30, 31- 60, 61-90, 91-120, 121-150, 151-180, and 180+. Results are provided in graphical and tabular form. Vintages with fewer than fifty (50) loans are not presented, however these excluded loans are included in the data and graphs showing all vintages.

The cutoff date is September-2023

## Personal Loans - La Hipotecaria Panamá Migration Analysis (All Vintages)

	2014	2015	2016	2017	2018	2019	2020	2021	2022	2023
Balance	September	September	September	September	September	September	September	September	September	September
Balance	25,765,544	27,366,697	30,100,673	34,241,484	38,061,884	44,126,637	44,881,476	41,592,482	37,674,185	35,072,293

### Delinquency Status (\$ of Current Balance)


	2014	2015	2016	2017	2018	2019	2020	2021	2022	2023
	September	September	September	September	September	September	September	September	September	September
CURRENT	23,142,179	23,681,252	25,758,220	29,580,375	32,074,033	38,984,375	37,690,896	33,225,323	28,619,055	26,993,351
1-30 DAYS	1,696,486	2,258,418	3,032,564	2,940,255	2,830,518	2,596,890	3,713,645	3,193,441	3,989,079	2,871,492
31-60 DAYS	612,561	906,459	886,164	994,498	1,067,660	1,293,670	1,555,564	1,907,533	1,418,032	1,625,860
61-90 DAYS	258,102	372,937	259,401	330,787	606,053	583,021	1,001,541	1,256,494	1,475,218	1,152,840
91-120 DAYS	19,174	78,113	131,140	252,144	286,339	259,222	353,729	733,024	856,695	893,491
121-150 DAYS	32,986	51,018	27,450	83,747	185,274	260,694	149,373	467,009	653,181	359,214
151-180 DAYS	4,056	18,499	5,635	59,679	112,008	148,775	122,790	192,790	351,679	392,342
181+ DAYS	0	0	0	0	0	0	283,936	620,267	869,235	750,399

### Delinquency Status (% of Current Balance)

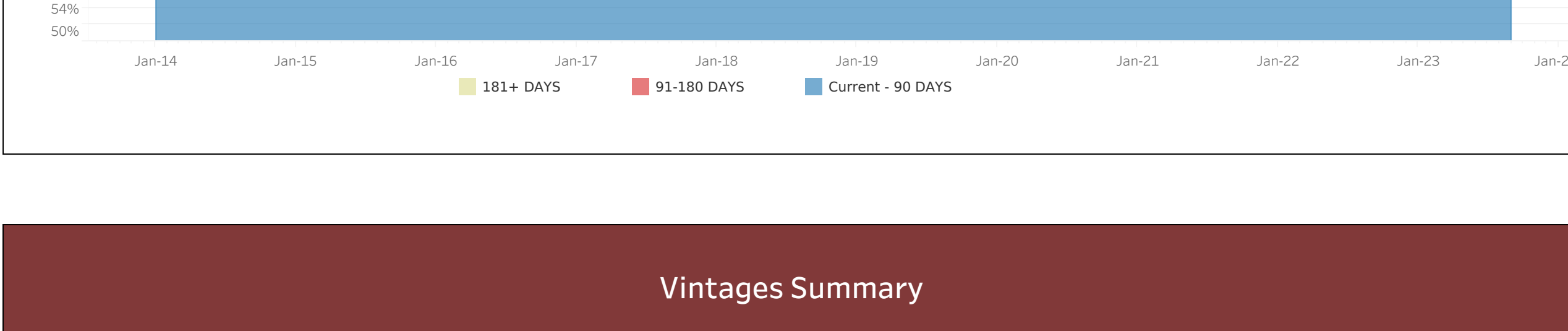
	2014	2015	2016	2017	2018	2019	2020	2021	2022	2023
	September	September	September	September	September	September	September	September	September	September
CURRENT	89.82%	86.33%	85.57%	86.39%	86.59%	88.53%	83.92%	79.86%	76.14%	78.92%
1-30 DAYS	6.58%	8.23%	10.02%	8.59%	7.44%	5.99%	8.27%	7.67%	8.94%	6.19%
31-60 DAYS	2.38%	3.31%	2.94%	2.90%	2.61%	2.93%	3.47%	4.59%	3.76%	4.12%
61-90 DAYS	1.00%	1.36%	0.86%	0.97%	1.59%	1.32%	2.23%	3.02%	3.93%	3.57%
91-120 DAYS	0.07%	0.29%	0.44%	0.74%	0.75%	0.59%	0.79%	1.76%	2.27%	2.39%
121-150 DAYS	0.13%	0.19%	0.09%	0.24%	0.49%	0.59%	0.33%	1.12%	1.73%	1.01%
151-180 DAYS	0.02%	0.07%	0.02%	0.17%	0.29%	0.34%	0.27%	0.46%	0.93%	1.12%
181+ DAYS	0.00%	0.00%	0.00%	0.00%	0.00%	0.00%	0.63%	1.49%	2.31%	2.14%

	2014	2015	2016	2017	2018	2019	2020	2021	2022	2023
	September	September	September	September	September	September	September	September	September	September
CURRENT - 90 DAYS	99.78%	99.46%	99.45%	98.84%	98.47%	98.48%	97.97%	95.16%	92.75%	93.34%
91-180 DAYS	0.22%	0.54%	0.55%	1.16%	1.53%	1.52%	1.39%	3.35%	4.94%	4.53%
181+ DAYS	0.00%	0.00%	0.00%	0.00%	0.00%	0.00%	0.63%	1.49%	2.31%	2.14%

### Delinquency Graph - Panamá - Personal Loans (All Vintages)



### Delinquency Graph - Panamá - Personal Loans (All Vintages)



## Vintages Summary

### Monthly Balance - Panamá - Personal Loans

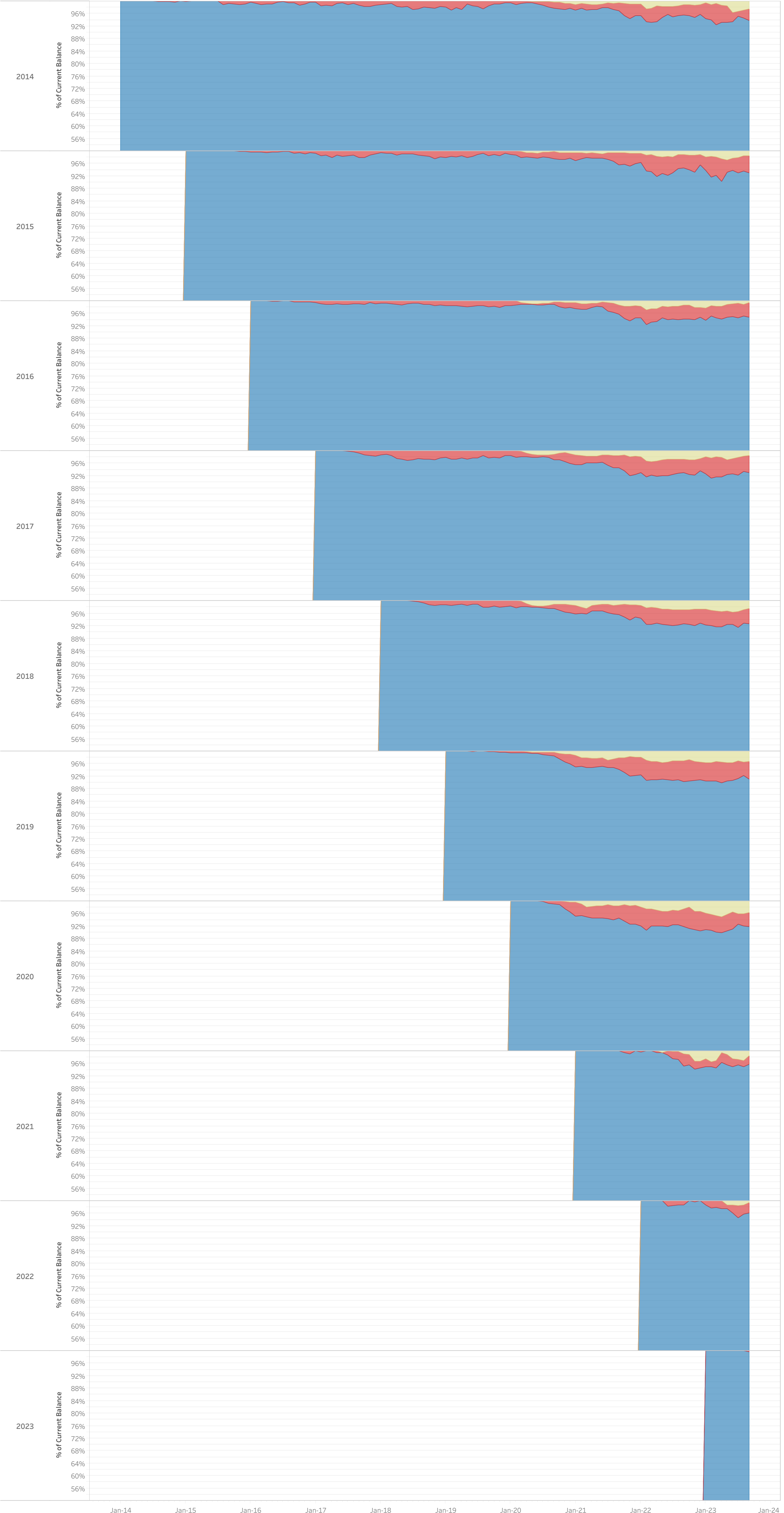
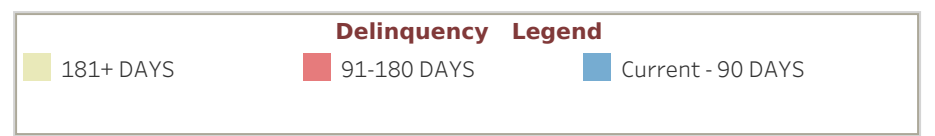
	2014	2015	2016	2017	2018	2019	2020	2021	2022	2023
	September	September	September	September	September	September	September	September	September	September
2014	5,894,762	6,368,540	4,890,239	3,864,506	5,196,915	4,075,769	3,613,889	3,240,935	2,800,795	2,270,088
2015	7,002,806	8,013,147	6,512,448	6,512,448	6,859,686	5,617,855	4,988,047	4,437,641	3,875,470	3,339,012
2016			7,274,519	8,246,172	9,170,293	7,594,997	6,797,019	6,110,828	5,294,775	4,532,725
2017				8,374,872				8,957,424	8,057,072	7,117,924
2018					8,388,473	9,889,046	8,958,444	8,057,072	7,117,924	6,152,725
2019						10,750,187	12,403,210	11,327,769	9,940,149	8,656,603
2020							3,337,086	3,539,273	3,148,136	2,645,936
2021								1,049,071	1,265,470	1,076,130
2022									1,320,988	1,621,988
2023										2,674,044

### Delinquency Status (\$ of Current Balance) - Panamá - Personal Loans

	2014	2015	2016	2017	2018	2019	2020	2021	2022	2023
	September	September	September	September	September	September	September	September	September	September
CURRENT	5,636,990	5,343,226	3,656,660	3,100,585	2,437,723	2,131,152	1,809,666	1,508,856	1,163,531	899,525
1-30 DAYS	150,411	647,963	919,584	529,031	417,862	244,951	176,078	138,856	233,073	132,614
31-60 DAYS	59,125	231,221	187,272	127,150	180,925	103,755	120,185	68,818	66,051	80,899
61-90 DAYS	40,242	101,728	96,136	57,549	94,659	68,206	23,326	70,785	72,029	50,063
91-120 DAYS	0	31,821	31,139	26,354	18,673	12,425	25,276	35,007	33,148	23,169
121-150 DAYS	7,994	12,581	0	4,807	47,073	10,058	9,356	10,010	13,019	5,228
151-180 DAYS	0	0	0	0	0	20,432	7,194	5,114	4,368	11,929
181+ DAYS	0	0	0	0	0	0	9,798	9,285	19,532	32,695
CURRENT	0	6,660,497	6,659,405	5,250,283	4,267,051	3,422,120	2,880,865	2,512,173	2,023,028	1,576,959
1-30 DAYS	0	300,217	909,878	860,096	575,427	352,171	372,175	323,336	325,609	295,161
31-60 DAYS	0	42,092	341,774	212,962	170,837	160,183	172,250	127,605	133,413	166,322
61-90 DAYS	0	0	43,177	42,410	86,909	72,896	97,542	133,179	169,645	72,493
91-120 DAYS	0	0	47,381	86,891	62,841	35,782	63,636	86,947	53,271	80,914
121-150 DAYS	0	0	6,757	39,929	4,839	22,086	2,002	29,584	55,097	20,322
151-180 DAYS	0	0	4,976	19,877	11,745	9,921	18,516	11,208	10,879	20,819
181+ DAYS	0	0	0	0	0	0	0	17,384	32,314	37,093
CURRENT	0	0	6,791,866	7,344,759	5,994,657	4,851,372	4,159,820	3,535,864	2,800,002	2,490,974
1-30 DAYS	0	0	346,262	497,247	552,611	396,785	415,937	335,974	417,836	362,904
31-60 DAYS	0	0	84,916	237,363	164,287	105,484	182,684	234,669	164,472	207,630
61-90 DAYS	0	0	25,990	82,976	63,945	65,969	120,320	138,720	185,608	104,777
91-120 DAYS	0	0	25,486	54,393	49,541	22,851	26,084	67,401	61,863	89,612
121-150 DAYS	0	0	0	0	19,468	18,761	64,602	10,720	49,466	59,793
151-180 DAYS	0	0	0	0	9,955	15,694	20,792	0	10,536	51,265
181+ DAYS	0	0	0	0	0	0	0	0	19,673	34,250
CURRENT	0	0	0	7,521,668	7,882,032	6,482,049	5,641,562	4,778,377	3,974,253	3,333,819
1-30 DAYS	0	0	0	497,415	573,437	460,945	554,573	524,576	448,881	488,881
31-60 DAYS	0	0	0	207,192	267,680	298,552	248,951	264,097	274,155	204,959
61-90 DAYS	0	0	0	79,554	192,295	176,580	154,765	205,294	221,700	238,700
91-120 DAYS	0	0	0	54,044	87,556	73,788	84,489	109,763	121,259	138,689
121-150 DAYS	0	0	0	15,000	97,970	62,955	9,852	87,919	50,991	41,797
151-180 DAYS	0	0	0	0	69,464	42,328	26,555	43,708	55,086	62,645
181+ DAYS	0	0	0	0	0	0	79,284	97,095	148,390	72,857
CURRENT	0	0	0	0	7,758,173	8,764,332	7,572,887	6,459,794	5,328,832	4,610,171
1-30 DAYS	0	0	0	0	327,896	535,441	459,646	550,588	572,519	570,181
31-60 DAYS	0	0	0	0	115,347	247,119	294,847	415,229	340,507	340,507
61-90 DAYS	0	0	0	0	138,185	129,277	232,899	266,327	350,585	205,887
91-120 DAYS	0	0	0	0	34,158	96,403	58,977	138,726	130,608	104,639
121-150 DAYS	0	0	0	0	14,832	86,030	39,609	89,096	109,046	86,352
151-180 DAYS	0	0	0	0	9,923	32,445	25,315	28,841	75,143	98,038
181+ DAYS	0	0	0	0	0	0	0	0	0	159,910
CURRENT	0	0	0	0	0	10,225,169	10,520,169	8,884,446	7,455,556	6,446,823
1-30 DAYS	0	0	0	0	0	363,021	1,046,290	924,300	990,031	630,743
31-60 DAYS	0	0	0	0	0	111,838	358,072	599,893	303,760	407,247
61-90 DAYS	0	0	0	0	0	27,709	279,246	255,978	215,213	359,028
91-120 DAYS	0	0	0	0	0	13,733	54,826	188,439	322,353	290,469
121-150 DAYS	0	0	0	0	0	8,728	39,022	161,508	245,046	185,448
151-180 DAYS	0	0	0	0	0	42,893	68,288	98,356	117,155	117,155
181+ DAYS	0	0	0	0	0	0	54,694	254,817	309,834	296,720
CURRENT	0	0	0	0	0	0	2,887,007	2,839,756	2,361,841	2,044,016
1-30 DAYS	0	0	0	0	0	0	285,904	268,197	266,870	215,240



Delinquency Graph - Panamá - Personal Loans (2014,2015,2016 y 7 más) Vintages



## Section 2

*(Spanish Reports / Reportes en Español)*



## Gráficos de Morosidad por Cosechas Panamá

### Préstamos Personales - Septiembre-2023

Se realizó un análisis de los datos históricos de pago de préstamos para compilar un análisis de migración de la morosidad por antigüedad anual. Las morosidades de cada cosecha se agruparon en los siguientes canastas; Corriente, 1-30, 31-60, 61-90, 91-120, 121-150, 151-180 y 180+. Los resultados se proporcionan en forma gráfica y tabular. Las cosechas con menos de cincuenta (50) préstamos no se muestran en el reporte, sin embargo, aquellos préstamos excluidos, si forman parte de la tabla de datos como en la gráfica de todas las cosechas.

La fecha de corte: Septiembre-2023

\*\*\*\*\*





# Préstamos Personales - La Hipotecaria Panamá - Análisis de Migración de Cosechas (Todas)

	2014	2015	2016	2017	2018	2019	2020	2021	2022	2023
	Septiembre	Septiembre	Septiembre	Septiembre	Septiembre	Septiembre	Septiembre	Septiembre	Septiembre	Septiembre
<b>Balance</b>	<b>25,765,544</b>	<b>27,366,697</b>	<b>30,100,673</b>	<b>34,241,484</b>	<b>38,061,084</b>	<b>44,126,637</b>	<b>44,883,476</b>	<b>41,592,482</b>	<b>37,674,185</b>	<b>35,072,293</b>

## Estado de Morosidad (\$ Saldo Actual)

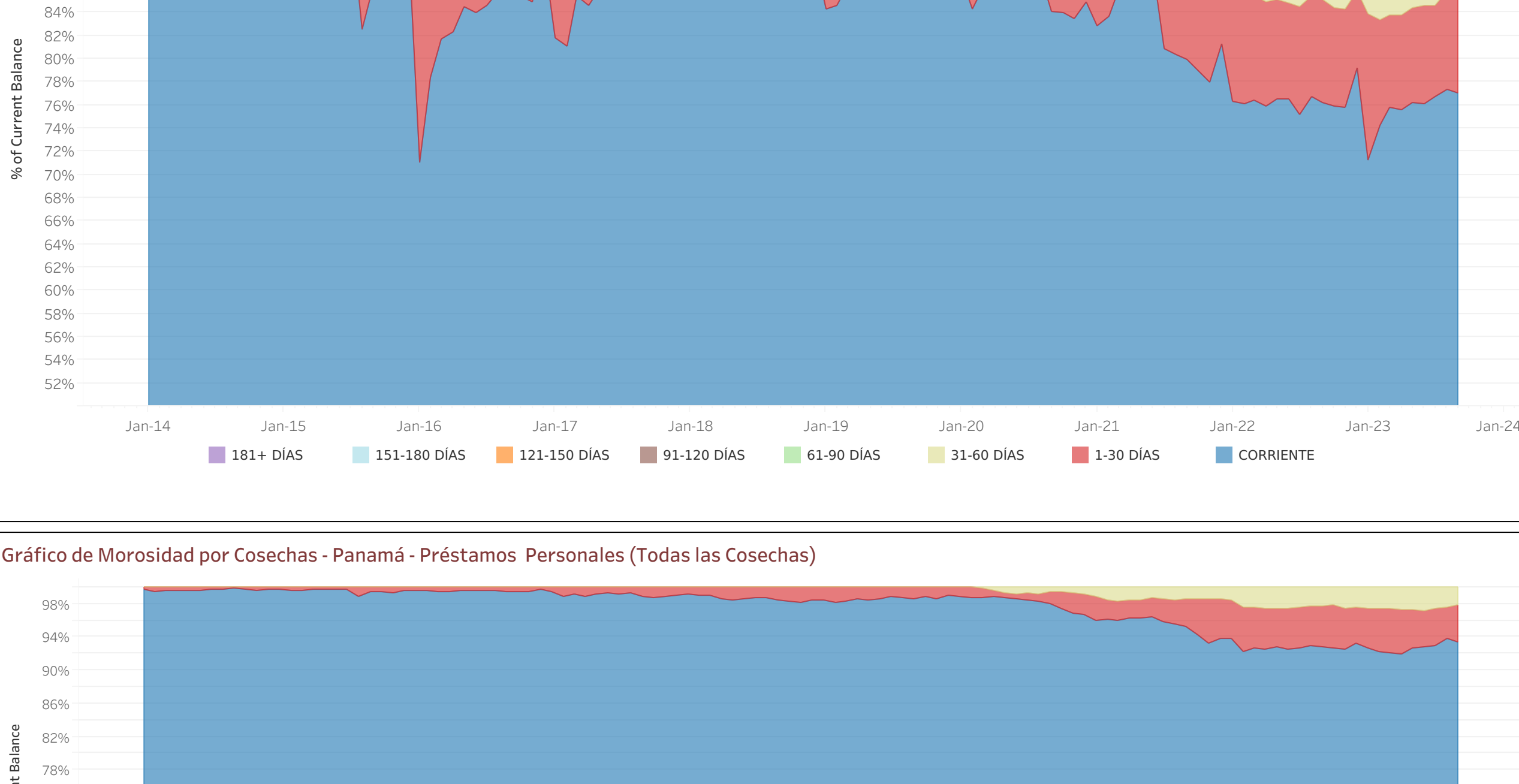
	2014	2015	2016	2017	2018	2019	2020	2021	2022	2023
	Septiembre	Septiembre	Septiembre	Septiembre	Septiembre	Septiembre	Septiembre	Septiembre	Septiembre	Septiembre
<b>CORRIENTE</b>	23,142,179	23,681,262	25,793,220	29,550,373	31,074,013	36,964,370	37,698,668	33,225,323	28,021,065	26,094,351
1-30 DÍAS	1,696,486	2,258,418	3,032,664	2,940,255	2,820,518	2,596,890	3,713,645	3,189,441	3,369,079	2,971,492
31-60 DÍAS	612,561	906,459	886,164	994,498	1,067,640	1,293,670	1,559,564	1,907,533	1,418,032	1,161,163
61-90 DÍAS	258,102	372,937	259,401	330,787	606,053	583,021	1,000,541	1,256,494	1,475,218	1,625,840
91-120 DÍAS	19,174	78,113	131,140	226,344	286,339	299,222	353,729	733,524	856,695	839,491
121-150 DÍAS	32,986	51,018	27,450	83,747	185,274	260,694	149,373	467,009	653,181	355,214
151-180 DÍAS	4,056	18,499	5,635	59,679	112,008	148,775	122,930	190,790	351,679	890,342
181+ DÍAS	0	0	0	0	0	0	282,390	620,367	869,235	750,598

## Estado de Morosidad (% del Saldo Actual)


	2014	2015	2016	2017	2018	2019	2020	2021	2022	2023
	Septiembre	Septiembre	Septiembre	Septiembre	Septiembre	Septiembre	Septiembre	Septiembre	Septiembre	Septiembre
<b>CORRIENTE</b>	89.82%	86.53%	85.57%	86.39%	86.63%	88.35%	83.99%	79.89%	76.14%	76.97%
1-30 DÍAS	6.59%	8.25%	10.09%	8.59%	7.44%	5.99%	8.27%	7.07%	5.94%	5.59%
31-60 DÍAS	2.38%	3.33%	2.94%	2.90%	2.81%	2.93%	3.47%	4.55%	3.76%	4.61%
61-90 DÍAS	1.00%	1.36%	0.86%	0.97%	1.59%	1.32%	2.23%	3.02%	3.91%	3.57%
91-120 DÍAS	0.07%	0.29%	0.44%	0.74%	0.74%	0.67%	0.79%	1.76%	2.27%	2.39%
121-150 DÍAS	0.13%	0.19%	0.09%	0.24%	0.49%	0.54%	0.33%	1.12%	1.73%	1.01%
151-180 DÍAS	0.02%	0.07%	0.02%	0.17%	0.29%	0.34%	0.27%	0.46%	0.93%	1.12%
181+ DÍAS	0.00%	0.00%	0.00%	0.00%	0.00%	0.00%	0.63%	1.49%	2.31%	2.14%

	2014	2015	2016	2017	2018	2019	2020	2021	2022	2023
	Septiembre	Septiembre	Septiembre	Septiembre	Septiembre	Septiembre	Septiembre	Septiembre	Septiembre	Septiembre
<b>CORRIENTE - 90 DÍAS</b>	99.79%	99.46%	99.45%	98.84%	98.47%	98.48%	97.97%	95.16%	92.75%	93.34%
91-180 DÍAS	0.22%	0.54%	0.55%	1.16%	1.53%	1.52%	1.39%	3.35%	4.94%	4.53%
181+ DÍAS	0.00%	0.00%	0.00%	0.00%	0.00%	0.00%	0.63%	1.49%	2.31%	2.14%

## Gráfico de Morosidad por Cosechas - Panamá - Préstamos Personales (Todas las Cosechas)



## Gráfico de Morosidad por Cosechas - Panamá - Préstamos Personales (Todas las Cosechas)



## Resumen por Cosechas

Saldo Mensual - Préstamos Personales - Panamá										
	2014	2015	2016	2017	2018	2019	2020	2021	2022	2023
	Septiembre	Septiembre	Septiembre	Septiembre	Septiembre	Septiembre	Septiembre	Septiembre	Septiembre	Septiembre
2014	5,894,762									
2015		7,002,806	8,013,147	6,612,448	5,179,647	4,075,769	3,613,889	3,240,939	2,800,795	2,270,088
2016			7,274,519	8,246,172	6,859,686	5,617,955	4,938,047	4,437,641	3,875,470	3,339,012
2017				8,374,872	6,874,292	5,994,997	6,797,019	6,110,828	5,294,775	4,532,725
2018					8,398,473	9,889,046	8,958,444	8,057,072	7,117,924	6,102,428
2019						10,750,197	12,403,210	11,327,759	9,940,149	8,656,603
2020							3,337,066	3,539,273	3,148,136	2,645,938
2021								1,049,071	1,265,470	1,076,130
2022									1,320,988	1,621,938
2023										2,674,044

## Estado de Morosidad (\$ Saldo Actual) - Préstamos Personales - Panamá

	2014	2015	2016	2017	2018	2019	2020	2021	2022	2023
	Septiembre	Septiembre	Septiembre	Septiembre	Septiembre	Septiembre	Septiembre	Septiembre	Septiembre	Septiembre
<b>CORRIENTE</b>	5,636,990	5,343,226	3,656,060	3,100,585	2,437,723	2,131,152	1,809,666	1,508,856	1,163,531	899,525
1-30 DÍAS	350,411	647,983	919,384	579,031	417,862	244,952	176,078	136,886	213,073	132,634
31-60 DÍAS	59,125	231,221	187,272	127,150	180,925	103,715	120,185	86,818	66,651	80,898
61-90 DÍAS	40,242	101,728	96,136	57,549	94,659	68,206	23,326	31,005	72,029	59,067
91-120 DÍAS	0	31,821	31,139	26,354	18,673	12,425	25,276	95,877	33,149	28,160
121-150 DÍAS	7,994	12,581	0	4,807	47,073	10,058	9,856	10,010	13,019	5,228
151-180 DÍAS	0	0	0	19,029	0	20,432	7,194	5,114	4,368	11,599
181+ DÍAS	0	0	0	0	0	0	9,798	9,285	19,332	32,695
<b>CORRIENTE - 90 DÍAS</b>	6,660,497	6,659,405	5,250,283	4,267,051	3,422,320	2,880,865	2,152,173	1,822,936	1,203,028	1,173,969
1-30 DÍAS	0	300,217	909,678	860,096	575,427	352,781	372,175	322,936	325,609	295,167
31-60 DÍAS	0	42,092	34,174	212,962	170,837	160,183	172,250	127,605	131,433	166,322
61-90 DÍAS	0	0	43,777	42,410	86,909	72,896	97,542	133,179	169,465	72,493
91-120 DÍAS	0	0	47,381	86,891	62,841	35,782	63,636	86,947	53,271	80,914
121-150 DÍAS	0	0	6,757	39,929	4,839	22,086	2,002	29,584	55,097	20,322
151-180 DÍAS	0	0	4,076	19,877	11,745	9,921	15,516	11,208	10,571	25,394
181+ DÍAS	0	0	0	0	0	0	6,904	17,304	32,014	37,993
<b>CORRIENTE - 180 DÍAS</b>	0	0	6,791,866	7,344,759	5,994,657	4,851,372	4,159,829	3,535,864	2,880,602	2,486,970
1-30 DÍAS	0	0	346,262	497,247	552,611	396,785	416,737	335,974	417,836	267,300
31-60 DÍAS	0	0	84,916	237,363	164,287	195,484	162,664	234,669	164,472	202,630
61-90 DÍAS	0	0	25,990	52,976	63,945	65,969	120,320	138,720	185,608	104,777
91-120 DÍAS	0	0	25,486	64,333	49,541	31,733	54,826	188,491	322,353	290,469
121-150 DÍAS	0	0	19,468	18,751	18,751	64,602	10,720	49,466	59,793	36,037
151-180 DÍAS	0	0	9,966	15,894	20,792	0	10,536	51,285	29,700	21,970
181+ DÍAS	0	0	0	0	0	0	19,673	65,011	54,560	60,330
<b>CORRIENTE - 180 DÍAS - 90 DÍAS</b>	0	0	0	0	7,821,668	7,882,032	6,482,049	5,641,562	4,778,377	3,949,253
1-30 DÍAS	0	0	0	497,425	575,437	460,945	554,573	524,576	448,881	433,719
31-60 DÍAS	0	0	0	207,132	267,660	286,552	240,951	264,087	274,155	204,999
61-90 DÍAS	0	0	0	79,564	136,280	176,580	151,763	205,294	221,220	238,700
91-120 DÍAS	0	0	0	54,044	87,506	71,788	84,489	93,963	121,299	138,669
121-150 DÍAS	0	0	0	15,000	97,970	62,955	9,852	87,919	50,991	41,797
151-180 DÍAS	0	0	0	69,464	62,328	26,555	43,708	55,086	62,645	62,645
181+ DÍAS	0	0	0	0	0	0	0	79,284	97,055	148,290
<b>CORRIENTE - 180 DÍAS - 90 DÍAS - 30 DÍAS</b>	0	0	0	0	7,758,172	8,764,332	7,572,897	6,459,794	5,208,832	4,610,171
1-30 DÍAS	0	0	0	0	327,856	533,441	629,646	550,558	672,519	519,120
31-60 DÍAS	0	0	0	0	115,347	247,119	294,847	415,229	340,507	318,312
61-90 DÍAS	0	0	0	0	138,185	129,277	232,899	266,327	350,585	205,887
91-120 DÍAS	0	0	0	0	34,158	96,403	58,777	138,726	130,608	104,639
121-150 DÍAS	0	0	0	0	14,832	86,630	39,609	89,096	109,046	86,352
151-180 DÍAS	0	0	0	0	9,923	32,445	25,243	28,841	32,353	80,038
181+ DÍAS	0	0	0	0	0	0	10,243	108,576	154,888	66,883
<b>CORRIENTE - 180 DÍAS - 90 DÍAS - 30 DÍAS - 15 DÍAS</b>	0	0	0	0	0	0	10,225,169	10,528,169	8,884,446	7,455,556
1-30 DÍAS	0	0	0	0	0	0	363,021	1,046,290	924,390	990,031
31-60 DÍAS	0	0	0	0	0	0	111,838	358,072	599,893	303,760
61-90 DÍAS	0	0	0	0	0	0	27,709	279,246	255,978	215,213
91-120 DÍAS	0	0	0	0	0	0	13,733	54,826	188,491	322,353
121-150 DÍAS	0	0	0	0	0	0	8,728	29,822	161,508	248,046
151-180 DÍAS	0	0								



Gráficos de Morosidad - Préstamos Personales - Panamá

